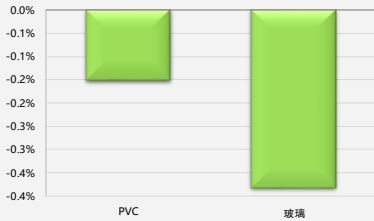


PVC 预期偏空 预计弱势震荡

板块 非金属建材

一周涨跌幅监测：



前海期货有限公司

投资咨询业务资格

投资研究中心

期货分析师：赵一鸣

电话：021-68770057

邮箱：zhaoyiming@qhfc.com

从业资格号：F3044218

投资咨询号：Z0013452

核心观点

- **PVC**：上周 PVC 窄幅震荡，反映了当前基本面无实质驱动因素下的弱平衡。在预期偏空的背景下，预计价格仍将以弱势的震荡为主。
- **玻璃**：随着利润回落，部分产线开始检修，但是需求端仍未现转暖迹象，因此预计价格仍以震荡为主。

策略建议

- 1) PVC 预计仍将弱势震荡。短期建议观望；
- 2) 供给收缩导致玻璃难以继续下跌，但是需求端并未明显好转，玻璃期货将以震荡为主。短期建议观望。

风险提示

房地产超预期变化。

一、产业核心数据观测

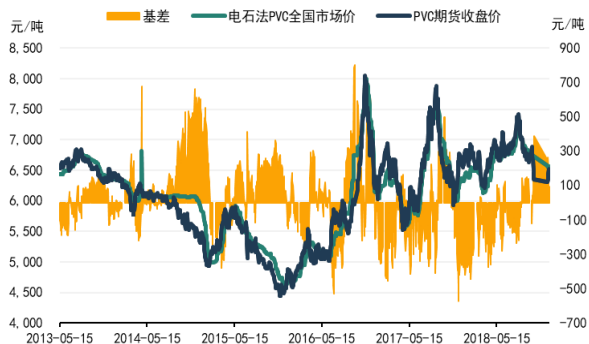
非金属建材产业核心数据观测 (PVC、玻璃)				更新日期: 20190101		前海期货 QIANHAI FUTURES		
现货		单位	当期值	前次值	变化	幅度		
PVC	上游							
	价格	石脑油	美元/吨	466.88	506.88	-40.00	▲	-7.89%
		乙烯	美元/吨	941.00	871.00	70.00	▲	8.04%
		电石	元/吨	2900.00	2900.00	0.00	▬	0.00%
		兰炭	元/吨	682.00	682.00	0.00	▬	0.00%
	产量	电石	万吨	218.40	208.00	10.40	▲	5.00%
	中游							
	价格	乙烯法PVC	元/吨	7200.00	7200.00	0.00	▬	0.00%
		电石法PVC	元/吨	6680.00	6640.00	40.00	▲	0.60%
	开工率	上游开工率	%	93.00	93.00	0.00	▬	0.00%
		华北下游开工率	%	64.00	64.00	0.00	▬	0.00%
	库存	华东仓库	吨	62700.00	65000.00	-2300.00	▲	-3.54%
		华南仓库	吨	14100.00	13550.00	550.00	▲	4.06%
		华北下游库存	吨	11000.00	10200.00	800.00	▲	7.84%
华南下游库存		吨	32700.00	32900.00	-200.00	▲	-0.61%	
价差	氯碱双吨价差	元/吨	3473.50	3572.20	-98.70	▲	-2.76%	
	乙电价差	元/吨	530.00	560.00	-30.00	▲	-5.36%	
进出口	进口量	吨	60571.79	59680.50	891.29	▲	1.49%	
玻璃	上游							
	价格	重质纯碱	元/吨	2250.00	2100.00	150.00	▲	7.14%
		新加坡燃料油	美元/桶	68.25	76.59	-8.34	▲	-10.89%
	产量	纯碱产量	万吨	2350.40	1680.20	670.20	▲	39.89%
	中游							
	价格	上海浮法玻璃	元/吨	1681.25	1666.25	15.00	▲	0.90%
	生产	生产线开工率	%	62.63	63.71	-1.08	▲	-1.69%
		产量	万重量箱	3128.00	3145.00	-17.00	▲	-0.54%
	进出口	出口量	万平方米	1737.00	1747.00	-10.00	▲	-0.57%
	期货		单位	当期值	前次值	变化	幅度	
品种	PVC							
	价格	DCE PVC期货主力合约	元/吨	6455.00	6465.00	-10.00	▲	-0.15%
	主力成交持仓比			0.65	0.41	0.24	▲	58.92%
	主力基差		元/吨	95.00	265.00	-170.00	▲	64.15%
	波动率观测	近一周	%	11.87	16.76	-4.89	▲	-29.18%
		近一月	%	16.93	16.82	0.12	▲	0.69%
	非金属建材相对强弱排名						1	
	交易所库存	注册仓单	手	41.00	41.00	0.00	▬	0.00%
	玻璃							
	价格	ZCE 玻璃期货主力合约	元/吨	1294.00	1299.00	-5.00	▲	-0.38%
	主力成交持仓比			0.68	0.65	0.03	▲	4.05%
	主力基差		元/吨	171.00	152.00	19.00	▲	12.50%
	波动率观测	近一周	%	12.95	24.18	-11.23	▲	-46.45%
		近一月	%	18.24	18.32	-0.08	▲	-0.41%
非金属建材相对强弱排名						2		
交易所库存	注册仓单	手	3185.00	2985.00	200.00	▲	6.70%	

数据来源: wind 资讯, 前海期货

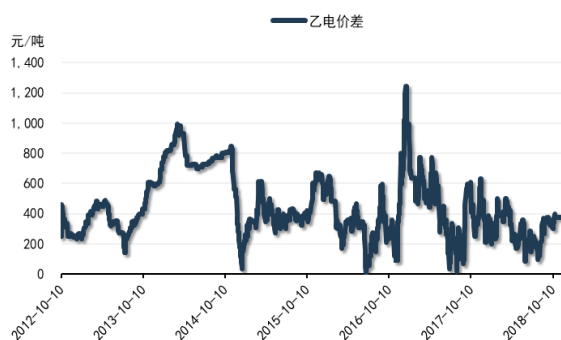
二、产业数据监测百图

PVC 数据监测

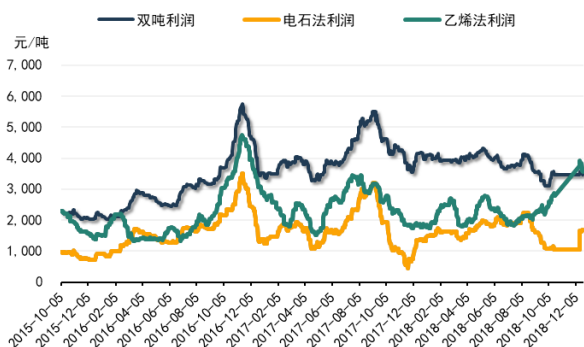
PVC 基差缩小



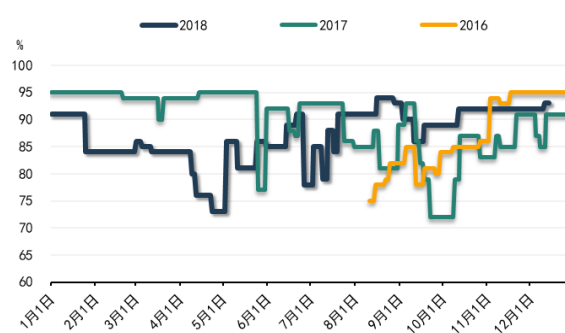
乙电价差小幅回升



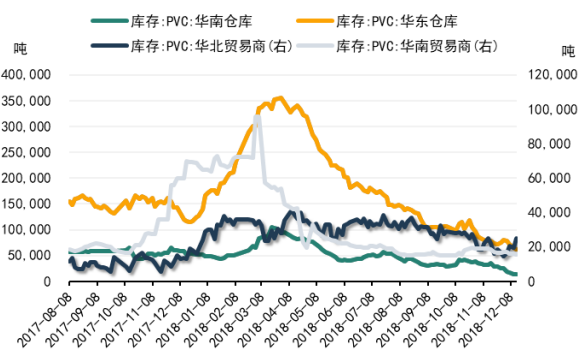
双吨价差保持稳定



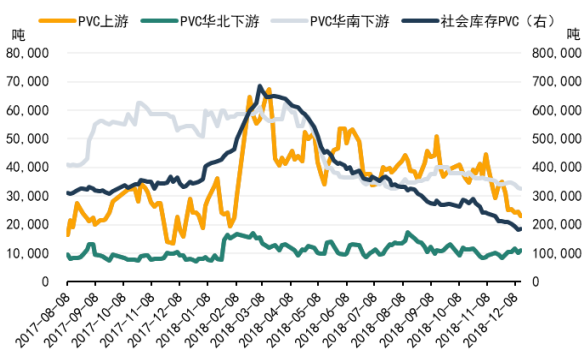
PVC 上游开工率保持稳定



华南 PVC 仓库库存上升

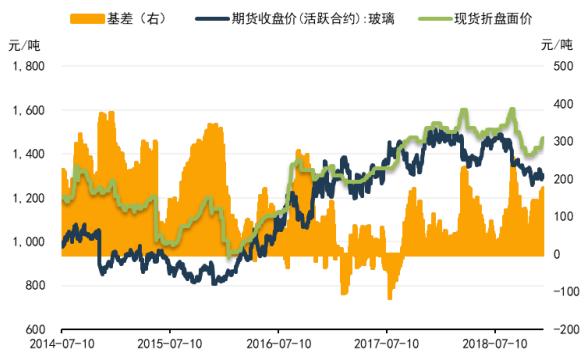


华北 PVC 下游库存保持稳定

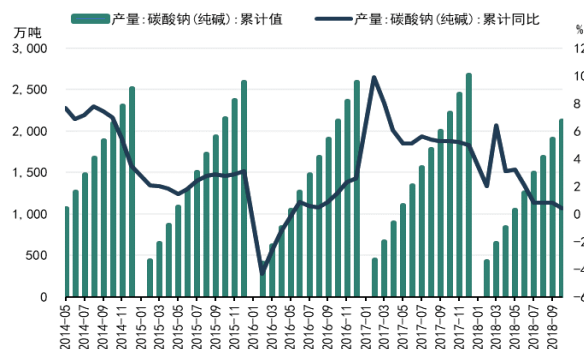


玻璃数据监测

玻璃基差小幅上升



纯碱产量增速保持平稳



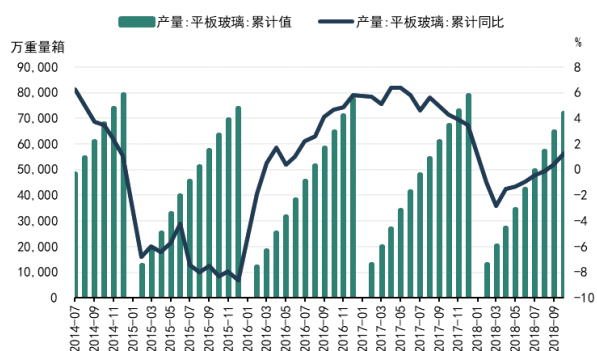
纯碱价格上涨



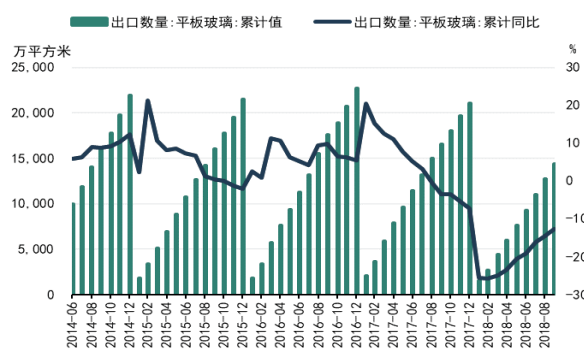
浮法玻璃生产线开工率保持平稳



平板玻璃产量上升



平板玻璃出口量保持在低位



免责声明

本报告中的信息均源于公开资料，仅作参考之用。前海期货有限公司力求准确可靠，但对于信息的准确性、完整性不作任何保证。不管在何种情况下，此报告所载的全部内容仅作参考之用，不构成对任何人的投资建议，且前海期货有限公司不因接收人收到此报告而视其为客户，因根据本报告及所载材料操作而造成的损失不承担任何责任，敬请投资者注意可能存在的交易风险。

本报告版权归前海期货有限公司所有，任何机构和个人不得以任何形式翻版、复制和发布，亦不得作为诉讼、仲裁、传媒及任何单位或个人引用之证明或依据，或投入商业使用。

如遵循原文本义的引用、刊发，需注明出处为前海期货有限公司，且不得对本报告进行有悖原意的引用、删节和修改，并保留我公司一切权利。

关于我们

总部地址：深圳市前海深港合作区梦海大道 5033 号卓越前海壹号 A 栋 26 楼 08 单元

邮政编码：518052

全国统一客服电话：400-686-9368

网址：<http://www.qhfco.net>

